

DOMOVNÍ TELEFONY AUDIO, VIDEO

POPIS VLASTNOSTÍ, PŘÍKLADY ZAPOJENÍ,
VYSVĚTLENÍ POUŽITÍ



**ELEKTRONICKÉ
VSTUPNÍ SYSTÉMY**





DOMOVNÍ TELEFONY



Genway

AUDIOTELEFON

1 - 2 vstupní dveře, 1 – 255 bytů

AUDIOTELEFON PRO KONTROLU VSTUPU DO OBJEKTU


Ekonomické řešení kontroly vstupu do rozsáhlých objektů. U dveří je hlasová jednotka s tlačítky, u uživatele v bytě je telefon.

Systém 1+N umožňuje použít GENWAY AUDIO jako ideální náhradu na starší rozvody, kdy je do každého bytu přiveden kabel z centrálního rozvodu.



WL-02NE1x2

- ❖ venkovní audio jednotka
- ❖ 2x tlačítko pro zvonění
- ❖ tlačítka v jedné řadě
- ❖ zápusťná montáž
- ❖ v dodávce i krabice na zapuštění




WL-02NE1x4

- ❖ venkovní audio jednotka
- ❖ 4x tlačítko pro zvonění
- ❖ tlačítka v jedné řadě
- ❖ zápusťná montáž
- ❖ v dodávce i krabice na zapuštění
- ❖ **MOŽNÉ DOPLNIT O EXPANDÉR NA 10 TLAČÍTEK - WL-02NE1X10**




WL-02NE1x6

- ❖ venkovní audio jednotka
- ❖ 6x tlačítko pro zvonění
- ❖ tlačítka v jedné řadě
- ❖ zápusťná montáž
- ❖ v dodávce i krabice na zapuštění
- ❖ **MOŽNÉ DOPLNIT O EXPANDÉR NA 10 TLAČÍTEK - WL-02NE1X10**



WL-02NE1x8

- ❖ venkovní audio jednotka
- ❖ 8x tlačítko pro zvonění
- ❖ tlačítka v jedné řadě
- ❖ zápusťná montáž
- ❖ v dodávce i krabice na zapuštění
- ❖ **MOŽNÉ DOPLNIT O EXPANDÉR NA 10 TLAČÍTEK - WL-02NE1X10**



WL-02NE1x10 (expandér)

- ❖ expandér 10 tlačítek
- ❖ 10x tlačítko pro zvonění
- ❖ tlačítka v jedné řadě
- ❖ zápusťná montáž
- ❖ v dodávce i krabice na zapuštění
- ❖ **VÝŠKOVĚ K MODULU WL-02NE1x6, WL-02NE1x8, WL-02NE2x6, WL-02NE2x8**



WL-02NE2x6

- ❖ venkovní audio jednotka
- ❖ 12x tlačítko pro zvonění
- ❖ tlačítka ve dvou řadách
- ❖ zápusťná montáž
- ❖ v dodávce i krabice na zapuštění
- ❖ **MOŽNÉ DOPLNIT O EXPANDÉR NA 10 TLAČÍTEK - WL-02NE1X10**



WL-02NE2x8

- ❖ venkovní audio jednotka
- ❖ 16x tlačítko pro zvonění
- ❖ tlačítka ve dvou řadách
- ❖ zápusťná montáž
- ❖ v dodávce i krabice na zapuštění
- ❖ **MOŽNÉ DOPLNIT O EXPANDÉR NA 10 TLAČÍTEK - WL-02NE1X10**



WL-02NEFC

- ❖ vnitřní hlasová jednotka
- ❖ tlačítko pro otevření zámku

INSTALACE A ZAPOJENÍ


KOMPONENTY K INSTALACI

Zdroj PS-DIN-13V1A1,3Ah (1410-079)



230V / 13,8V / 1,2A

Rozbočovač CM-02NECH-162



230V / 13,8V / 0,8A
Umožňuje připojit až 4
telefony na jedno tlačítko.

ZAPOJENÍ

Zapojení je v provedení 1+N (1 - společný vodič a N - ke každému telefonu jeden vodič). Po tomto páru je telefon napájen i po něm probíhá komunikace.

ADRESACE

Audio jednotka má pro každé tlačítko svorku, do které se připojí telefon. Tímto způsobem je tlačítku přiřazen telefon (byt). Počet telefonů (bytů) není tím pádem adresně omezen a je limitován jen složitostí instalace.

NAPÁJENÍ

Pro zařízení je potřeba zajistit napájecí napětí min. 11V a to především v okamžiku jeho aktivní činnosti. V případě jednoduchých zapojení (1+10) není na napájení kladen větší nárok. Pro větší systémy (1+20, 1+30, a více) nebo pro větší vzdálenosti lze úbytku předevít silnějším vodičem.

ZÁLOHOVÁNÍ – pokud je požadavek na funkčnost i při výpadku napájení je potřeba použít zálohovaný zdroj s baterií.


KABEL

Dostatečné napětí pro všechny moduly! Průřez vodiče odpovídající odběru a vzdálenosti.

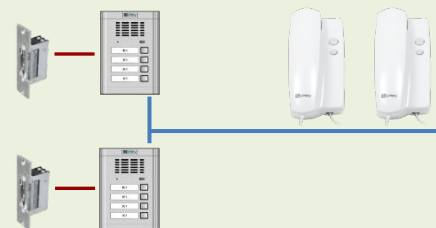
ZÁMEK

Zařízení je určeno pro nízkoodběrové el. zámky s momentovým kolíkem - například E7A-E4 (obj.kód:0703-082). V případě použití s běžným zámkem je možné impuls prodloužit pomocí modulu timebox bipolar (obj.kód:0703-076).


4x tlačítko
4x sluchátko



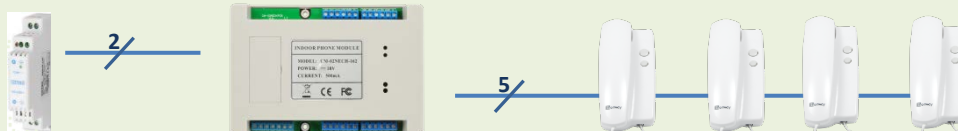
Lze použít i libovolné dvě vstupní jednotky
paralelně pro dvoje vstupní dveře



28x tlačítko
28x sluchátko



Využití rozbočovače CM-02NECH-162



Rozbočovač slouží pro více paralelních telefonů v jednom bytě. Telefony jsou přiřazeny jednomu tlačítku pro zvonění. Vodič pro telefon se připojí do rozbočovače a z něj je možné zapojit až 4 telefony. Při zvonění zvoní všechny a při hovoru jsou neaktivní telefony blokovány. Sestavu je potřeba vždy napájet samostatným zdrojem připojeným do rozbočovače tak, jak je znázorněno na obrázku.



DOMOVNÍ TELEFONY



2-vodičový AUDIOTELEFON

1 – 4 samostatné vstupní dveře, až 64 bytů

AUDIOTELEFON PRO KONTROLU VSTUPU DO OBJEKTU



AV8 (povrchová/zápusťná montáž)
AV8-ZAP (zápusťná montáž)

- ❖ 8x tlačítko pro zvonění
- ❖ výstup pro zámek NO/NC
- ❖ nastavení času zámku
- ❖ nastavení hlasitosti hovoru
- ❖ možnost zapnutí hlasové navigace
- ❖ podsvícený rámeček pro jmenovku
- ❖ indikace otevření zámku, hovoru



AV16 (povrchová/zápusťná montáž)
AV16-ZAP (zápusťná montáž)

- ❖ 16x tlačítko pro zvonění
- ❖ výstup pro zámek NO/NC
- ❖ nastavení času zámku
- ❖ nastavení hlasitosti hovoru
- ❖ možnost zapnutí hlasové navigace
- ❖ podsvícený rámeček pro jmenovku
- ❖ indikace otevření zámku, hovoru



VE12
Rozšiřující 12tl. dveřní
jednotka k AV8

VE24
Rozšiřující 24tl. dveřní
jednotka k AV16

VE12-ZAP
Rozšiřující 12tl. dveřní
jednotka k AV8-ZAP



AV4-R

- ❖ 4x tlačítko pro zvonění
- ❖ výstup pro zámek NO/NC
- ❖ nastavení času zámku
- ❖ čtečka karet EM 125kHz
- ❖ podsvícený rámeček pro jmenovku
- ❖ indikace otevření zámku, hovoru
- ❖ stříška součástí balení



VT-D-SL2

- ❖ audio sluchátko
- ❖ interkom – vnitřní
- ❖ externí tlačítko zvonku od bytových dveří
- ❖ povrchová montáž



VT-D-HF2

- ❖ audio hands-free
- ❖ interkom – vnitřní
- ❖ externí tlačítko zvonku od bytových dveří
- ❖ povrchová montáž



VT-STOJAN

Univerzální stojan pro umístění vnitřní jednotky na stůl. Kompatibilní se všemi typy vnitřních jednotek.


NAPÁJENÍ

Doporučená kabeláž

2x 1 mm²
(VL 02-2x1/100)
kroucený, nestíněný kabel
(maximální délky vedení naleznete v manuálu)

minimální napětí pro provoz modulů je 22V

VT-SEP a VT-PS24V4A5



- ❖ Slučovač napájení a dat VT-SEP + externí zdroj VT-PS24V4A5
- ❖ VT-PS24V4A5 zdroj 24V, 4,5A

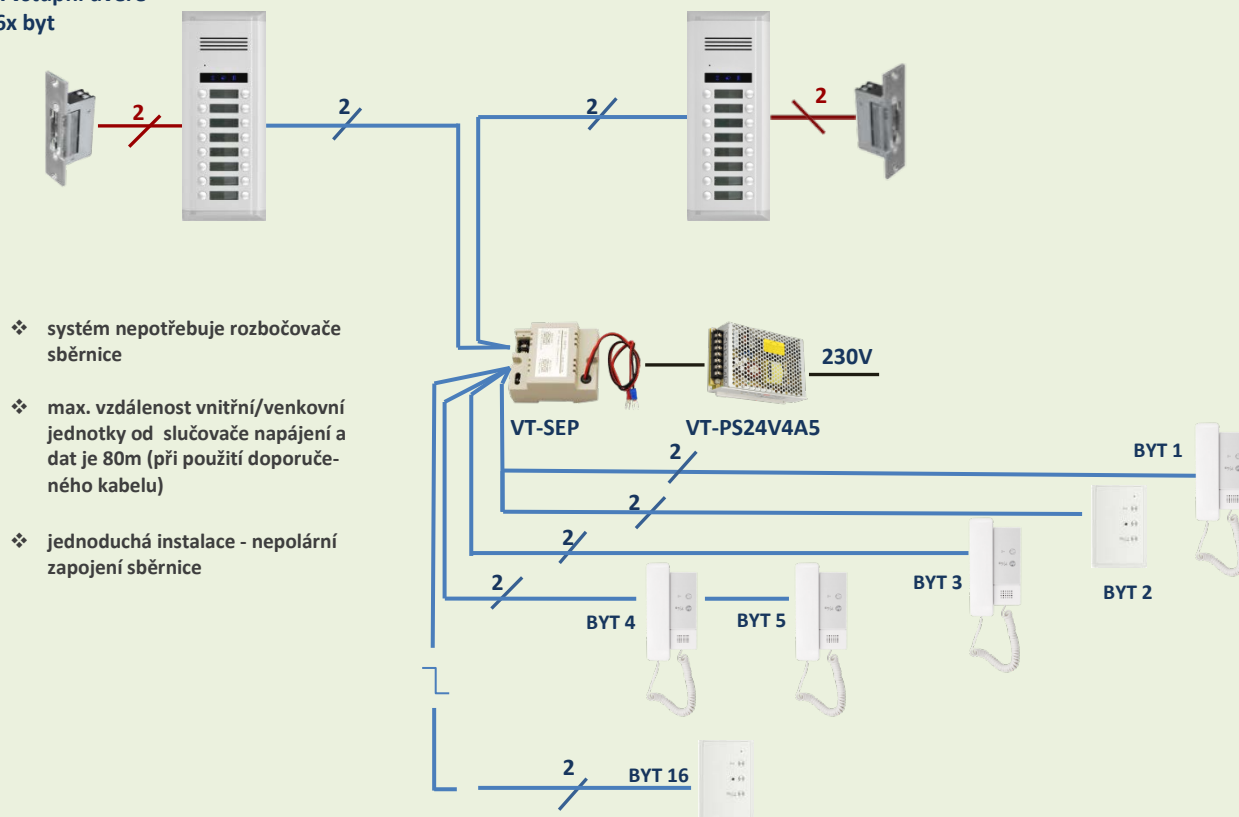
VV-E-KRYT



Kryt k povrchové montáži dveřních jednotek AV8, AV16 VE12 a VE24

PŘÍKLAD INSTALACE A ZAPOJENÍ

2x vstupní dveře
16x byt



- ❖ systém nepotřebuje rozbočovače sběrnice
- ❖ max. vzdálenost vnitřní/venkovní jednotky od slučovače napájení a dat je 80m (při použití doporučeného kabelu)
- ❖ jednoduchá instalace - nepolární zapojení sběrnice

Možné kombinace dveřních jednotek a expandérů	počet adres (vnitřních jednotek) v dané kombinaci
AV8	8
AV8 + VE12	20
AV8+ VE12+VE12	32
AV8+VE12+VE12+VE12	44
AV8+VE12+VE12+VE12+VE12	56
AV16	16
AV16+VE24	40
AV16+VE24+VE24	64
AV8-ZAP	8
AV8-ZAP + VE12-ZAP	20
AV8-ZAP+ VE12-ZAP+VE12-ZAP	32
AV8-ZAP+VE12-ZAP+VE12-ZAP+VE12-ZAP	44
AV8-ZAP+VE12-ZAP+VE12-ZAP+VE12-ZAP+VE12-ZAP	56
AV16-ZAP	16

Pokud budete mít v systému více než 32 vnitřních jednotek, kontaktujte před nákupem oddělení EVS a sdělte podrobnosti o systému. Jednotku je nutné na našem oddělení přenastavit.



DOMOVNÍ TELEFONY



VIDEOTELEFON – dům, byt

1 – 4 samostatné vstupní dveře, až 12 paralelních vnitřních jednotek

VIDEOTELEFON PRO KONTROLU VSTUPU DO OBJEKTU



VHC-1 (povrchová montáž)
VHC-1-ZAP (zápustná montáž)

- ❖ 1x tlačítko pro zvonění
- ❖ 1 samostatná bytová jednotka
- ❖ LED přísvit
- ❖ 105° úhel záběru
- ❖ podsvícený rámeček pro jmenovku



VHC-2 (povrchová montáž)
VHC-2-ZAP (zápustná montáž)

- ❖ 2x tlačítko pro zvonění
- ❖ 2 samostatné bytové jednotky
- ❖ LED přísvit
- ❖ 105° úhel záběru
- ❖ podsvícený rámeček pro jmenovku



VHC-1-KL (povrchová montáž)
VHC-1-KL-ZAP (zápustná montáž)

- ❖ 1x tlačítko pro zvonění
- ❖ klávesnice pro ovládání dveřního zámku kódem
- ❖ LED přísvit
- ❖ nastavení hlasitosti
- ❖ rámeček pro jmenovku
- ❖ nastavení citlivosti mikrofonu



VHC-1-R (povrchová montáž)
VHC-1-R-ZAP (zápustná montáž)

- ❖ 1x tlačítko pro zvonění
- ❖ čtečka karet/čipů pro ovládání dveřního zámku
- ❖ technologie čtečky EM 125kHz
- ❖ LED přísvit
- ❖ rámeček pro jmenovku



VHC-1-FP (povrchová montáž)
VHC-1-FP-ZAP (zápustná montáž)

- ❖ 1x tlačítko pro zvonění
- ❖ čtečka otisků prstů pro ovládání dveřního zámku
- ❖ LED přísvit
- ❖ úhel záběru kamery 105°



VT-D-70-TM3

- ❖ barevný 7" LCD displej
- ❖ DOTYKOVÝ LCD
- ❖ PAMĚŤ FOTEK nebo VIDEA
- ❖ hands-free
- ❖ interkom – mezi adresný, vnitřní
- ❖ externí tlačítko zvonku od bytových dveří (rozlíšení tónem)
- ❖ nastavení v menu



VT-D-7

- ❖ barevný 7" LCD displej
- ❖ hands-free
- ❖ dotyková tlačítka
- ❖ interkom – mezi adresný, vnitřní
- ❖ externí tlačítko zvonku od bytových dveří (rozlíšení tónem)
- ❖ nastavení v menu



VT-D-43

- ❖ barevný 4,3" LCD displej
- ❖ hands-free
- ❖ interkom – mezi adresný, vnitřní
- ❖ externí tlačítko zvonku od bytových dveří (rozlíšení tónem)
- ❖ nastavení v menu
- ❖ povrchová montáž



VT-D-40-SL

- ❖ barevný 4" LCD displej
- ❖ sluchátko
- ❖ interkom – mezi adresný, vnitřní
- ❖ externí tlačítko zvonku od bytových dveří (rozlíšení tónem)
- ❖ nastavení v menu
- ❖ povrchová montáž

Ideální do míst, kde je nežádoucí hlasitý hands-free hovor.



VT-D-SL2

- ❖ sluchátko, pouze audio
- ❖ odposlech
- ❖ interkom – vnitřní
- ❖ externí tlačítko zvonku od bytových dveří
- ❖ povrchová montáž



VT-D-HF2

- ❖ pouze audio
- ❖ hands-free
- ❖ interkom – vnitřní
- ❖ povrchová montáž

NAPÁJENÍ

Doporučená kabeláž

2x 1 mm²
(VL 02-2x1/100)

kroucený, nestíněný kabel

(maximální délky vedení naleznete v manuálu)

minimální napětí pro provoz modulů je 22V

VT-SEP+PS24V1A5



- ❖ zdroj 24V, 1,5A
- ❖ integrovaný slučovač napětí a dat
- ❖ max. zatížení 1,5A

VT-SEP a VT-PS24V4A5



- ❖ Slučovač napájení a dat VT-SEP + externí zdroj VT-PS24V4A5
- ❖ VT-PS24V4A5 zdroj 24V, 4,5A
- ❖ max. možný přenesený proud slučovačem 5A

KOMPONENTY A DOPLŇKY

Rozbočovač BUS VT-BUS4A



rozbočení sběrnice BUS na 4 větve

Externí kamera VT-CAM



Externí 2drátová kamera připojuje se do modulu VT-2CAM+2CCTV nebo k venkovní jednotce VH-1

VT-2CAM+2CCTV



Modul pro připojení dvou kamer VT-CAM a dvou analogových kamer

VT-STOJAN



Univerzální stojan pro umístění vnitřní jednotky na stůl. Kompatibilní se všemi typy vnitřních jednotek

VT-RELÉ



Relé modul pro rozšíření venkovní jednotky o druhé relé pro otevírání druhého zámku.

Modul GSM VT-GSM



Modul pro přesměrování hovoru na telefon, možnost otevření zámku při hovoru. Kompatibilní s monitory VT-D-43 a VT-D-70TM3

PŘÍKLAD INSTALACE A ZAPOJENÍ

1x tlačítko
1x LCD
1x pomocný telefon



VHC-x-x
Venkovní jednotka s výstupem pro napájení a ovládání dveřního zámku.

230V




VT-D-x-x
Vnitřní LCD jednotky. Zapojení jednotek je paralelní a každá má svoji adresu.



VT-SEP+PS24V1A5
Napájení 230/24V 1,5A. Slučování dat a napájení do 2vodičů.

1x tlačítko
2x vstupní dveře
3x LCD



Napájení VT-SEP a VT-PS24V4A5
Silnější napájení pro sestavy s větším odběrem. Je použitý slučovač a externí zdroj.

230V

VT-PS24V4A5



VT-BUS4A
Modul rozbočení. Slouží pro vytvoření oddělených větví pro venkovní / vnitřní jednotky. Max. 4 oddělené větve, Max. 4 venkovní jednotky

VT-SEP

VT-BUS4A

Vnitřní jednotky VT-D-x-x
Při zvonění z venkovní jednotky reagují všechny a dveře otvírá jednotka, která hovor přijala. Vnitřní jednotky lze využít i jako interkom k vnitřní komunikaci.



DOMOVNÍ TELEFONY



VIDEOTELEFON – více bytů

1 – 4 samostatné vstupní dveře, až 32 bytů

VIDEOTELEFON PRO KONTROLU VSTUPU DO OBJEKTU



V4R (povrchová/zápustná montáž)
V4R-ZAP (zápustná montáž)

- ❖ 4x tlačítko pro zvonění
- ❖ LED přísvit
- ❖ ovládání zámku kartou/čipem
- ❖ technologie čtečky EM 125kHz
- ❖ barevná kamera
- ❖ 105° široký úhel záběru
- ❖ nastavení hlasitosti
- ❖ podsvícený rámeček pro jmenovku
- ❖ indikace otevření zámku, hovoru



V8R (povrchová/zápustná montáž)
V8R-ZAP (zápustná montáž)

- ❖ 8x tlačítko pro zvonění
- ❖ LED přísvit
- ❖ ovládání zámku kartou/čipem
- ❖ technologie čtečky EM 125kHz
- ❖ barevná kamera
- ❖ 105° široký úhel záběru
- ❖ nastavení hlasitosti
- ❖ podsvícený rámeček pro jmenovku
- ❖ indikace otevření zámku, hovoru



VE12
Rozšiřující 12tl. dveřní
jednotka k V4R

VE24
Rozšiřující 24tl. dveřní
jednotka k V8R

VE12-ZAP
Rozšiřující 12tl. dveřní
jednotka k V4R-ZAP



V32R-ZAP (zápustná montáž)

- ❖ 32x tlačítko pro zvonění
- ❖ LED přísvit
- ❖ ovládání zámku kartou/čipem
- ❖ technologie čtečky EM 125kHz
- ❖ barevná kamera
- ❖ 105° široký úhel záběru
- ❖ nastavení hlasitosti
- ❖ podsvícený rámeček pro jmenovku
- ❖ indikace otevření zámku, hovoru



VT-D-70-TM3

- ❖ barevný 7" LCD displej
- ❖ DOTYKOVÝ LCD
- ❖ PAMĚŤ FOTEK nebo VIDEA
- ❖ hands-free
- ❖ interkom – mezi adresný, vnitřní
- ❖ externí tlačítko zvonku od bytových dveří (rozlišení tónem)
- ❖ nastavení v menu



VT-D-7

- ❖ barevný 7" LCD displej
- ❖ hands-free
- ❖ dotyková tlačítka
- ❖ interkom – mezi adresný, vnitřní
- ❖ externí tlačítko zvonku od bytových dveří (rozlišení tónem)
- ❖ nastavení v menu



VT-D-43

- ❖ barevný 4,3" LCD displej
- ❖ hands-free
- ❖ interkom – mezi adresný, vnitřní
- ❖ externí tlačítko zvonku od bytových dveří (rozlišení tónem)
- ❖ nastavení v menu
- ❖ povrchová montáž



VT-D-40-SL

- ❖ barevný LCD displej 4"
- ❖ sluchátko
- ❖ interkom – mezi adresný, vnitřní
- ❖ externí tlačítko zvonku od bytových dveří (rozlišení tónem)
- ❖ nastavení v menu
- ❖ povrchová montáž

Ideální do míst, kde je nežádoucí hlasitý hands-free hovor



VT-D-HF2

- ❖ pouze audio
- ❖ hands-free
- ❖ interkom – vnitřní
- ❖ povrchová montáž



VT-D-SL2

- ❖ sluchátko, pouze audio
- ❖ odposlech
- ❖ interkom – vnitřní
- ❖ externí tlačítko zvonku od bytových dveří
- ❖ povrchová montáž


NAPÁJENÍ

Doporučená kabeláž

2x 1 mm²
(VL 02-2x1/100)
kroucený, nestíněný kabel
(maximální délky vedení naleznete v manuálu)

minimální napětí pro provoz modulů je 22V

VT-SEP a VT-PS24V4A5



- ❖ Slučovač napájení a dat VT-SEP + externí zdroj VT-PS24V4A5
- ❖ VT-PS24V4A5 zdroj 24V, 4,5A
- ❖ max. možný přenesený proud slučovačem 5A

KOMPONENTY A DOPLŇKY

Rozbočovač BUS VT-BUS4A



rozbočení sběrnice BUS na 4 větve

Externí kamera VT-CAM



Externí 2drátová kamera, připojuje se do modulu VT-2CAM+2CCTV

VT-2CAM+2CCTV



Modul pro připojení dvou kamer VT-CAM a dvou klasických analogových kamer

VT-STOJAN



Univerzální stojan pro umístění vnitřní jednotky na stůl. Kompatibilní se všemi typy vnitřních jednotek

VT-RELÉ



2 režimy modulu:
- Rozšíření systému o druhé relé pro otevření zámku - ovládání světla (pouze s monitory VT-D-43 a VT-D-70-TM3)

VV-E-KRYT



Kryt k povrchové montáži dveřních jednotek **V4R, V8R VE12 a VE24**

PŘÍKLAD INSTALACE A ZAPOJENÍ

2x vstupní dveře 32x byt



VT-BUS4A


Modul rozbočení. Slouží pro vytvoření oddělených větví pro venkovní / vnitřní jednotky. Max. 4 oddělené větve.

Pomocné napájení - VT-SEP+PS24V1A5

Vzhledem k velkému počtu vnitřních jednotek je potřeba počítat s posílením napájení.

Složitější zapojení konzultujte s naším technickým oddělením.

230V



Napájení VT-SEP a VT-PS24V4A5

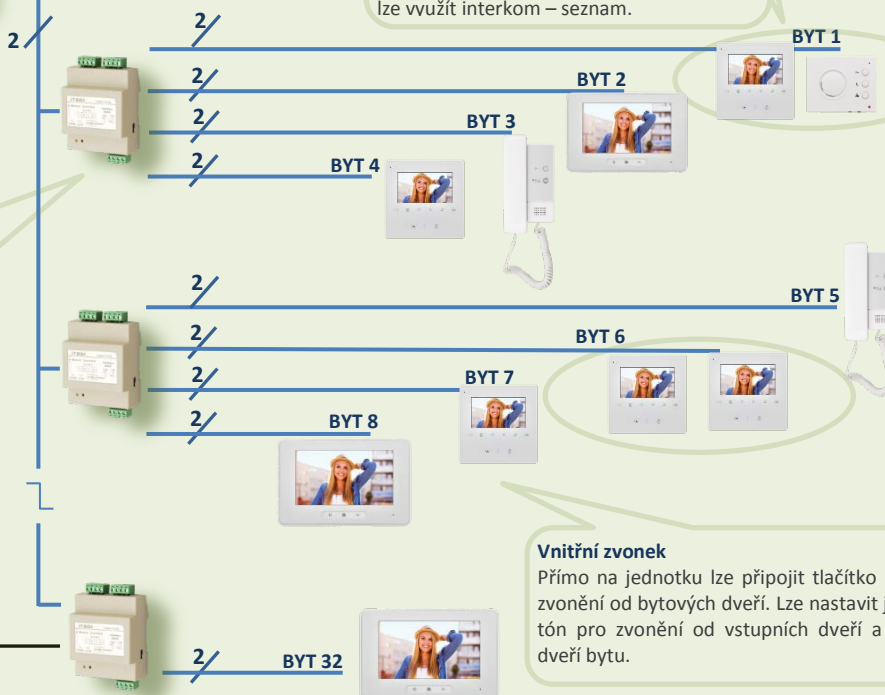
Silnější napájení pro sestavy s větším odběrem. Je použitý slučovač a externí zdroj.

Interkom vnitřní

Volání mezi monitory se stejnou adresou max. 4 – např. v rámci jednoho bytu.

Interkom mezi adresný

Pro volání na jinou adresu (do jiného bytu) lze využít interkom – seznam.



Vnitřní zvonek

Přímo na jednotku lze připojit tlačítko pro zvonění od bytových dveří. Lze nastavit jiný tón pro zvonění od vstupních dveří a od dveří bytu.



DOMOVNÍ TELEFONY



alhua
TECHNOLOGY

IP video systém

Venkovní jednotky pro jednoho uživatele

VTO6100C



- ❖ 1x tlačítko pro zvonění
- ❖ výstup pro zámek NO/NC
- ❖ nastavení času zámku
- ❖ nastavení hlasitosti hovoru
- ❖ integrovaná čtečka MIFARE karet
- ❖ možnost napájení po POE (pouze POE switch VTNAS1060A)

VTO2000A



- ❖ 1x tlačítko pro zvonění
- ❖ výstup pro zámek NO/NC
- ❖ nastavení času zámku
- ❖ nastavení hlasitosti hovoru
- ❖ nerezové provedení
- ❖ podsvícená jmenovka
- ❖ možnost napájení po POE (pouze POE switch VTNAS1060A)

VTO2111D-WP



- ❖ WIFI
- ❖ 1x tlačítko pro zvonění
- ❖ výstup pro zámek NO/NC
- ❖ nastavení času zámku
- ❖ nastavení hlasitosti hovoru
- ❖ integrovaná čtečka MIFARE karet
- ❖ možnost napájení po POE


Modulární systém do 25 uživatelů

VTO200A-C




Hlavní modul
s kamerou
a vyzváněcím
tlačítkem

VTO200A-B



Rozšiřující
tlačítkový
modul

VTO200A-R



Rozšiřující
modul
se čtečkou
MIFARE karet

VTO200A-K



Rozšiřující
modul
s klávesnicí



Systém nad 25 uživatelů

VTO1210C-X



- ❖ TCP/IP
- ❖ barevná 1,3 MPx CMOS kamera
- ❖ 3" informační displej
- ❖ výstup pro zámek NO/NC
- ❖ nastavení času zámku
- ❖ čtečka karet MIFARE
- ❖ klávesnice pro kódovou volbu a otevření zámku kódem
- ❖ povrchová/zápusťná montáž
- ❖ krytí IP54
- ❖ mechanická odolnost IK07

Vnitřní video jednotky

VTH1550CH



- ❖ 7" dotykový displej
- ❖ hads-free
- ❖ slot pro micro SD kartu
- ❖ interkom
- ❖ monitorování na ext. kamery
- ❖ možnost připojit tlačítko
- ❖ od bytových dveří
- ❖ možnost napájení po POE (pouze POE switch VTNAS1060A)

VTH1520AS-H



- ❖ 7" dotykový displej
- ❖ sluchátko
- ❖ interní 4 GB paměť
- ❖ interkom
- ❖ monitorování na ext. kamery
- ❖ možnost připojit tlačítko
- ❖ od bytových dveří
- ❖ možnost napájení po POE (pouze POE switch VTNAS1060A)
- ❖

VTH1560BW



- ❖ 7" dotykový displej
- ❖ hads-free
- ❖ interní 4 GB paměť
- ❖ interkom
- ❖ monitorování na ext. kamery
- ❖ možnost připojit tlačítko
- ❖ od bytových dveří
- ❖ možnost napájení po POE (pouze POE switch VTNAS1060A)

VTH5221DW



- ❖ WIFI
- ❖ 7" dotykový displej
- ❖ hads-free
- ❖ slot pro micro SD kartu
- ❖ interkom
- ❖ monitorování na ext. kamery
- ❖ možnost připojit tlačítko
- ❖ od bytových dveří
- ❖ možnost napájení po POE

Příklad zapojení a instalace videotelefonu Dahua



Více informací naleznete na www.variant.cz